



Qlik[®] Sense

Présentation Générale

Novembre 2014



Legal Disclaimer

This Presentation contains forward-looking statements, including, but not limited to, statements regarding the value and effectiveness of Qlik's products, the introduction of product enhancements or additional products, Qlik's partner and customer relationships, and Qlik's growth, expansion and market leadership, that involve risks, uncertainties, assumptions and other factors which, if they do not materialize or prove correct, could cause Qlik's results to differ materially from those expressed or implied by such forward-looking statements. All statements, other than statements of historical fact, are statements that could be deemed forward-looking statements, including statements containing the words "predicts," "plan," "expects," "anticipates," "believes," "goal," "target," "estimate," "potential," "may", "will," "might," "could," and similar words. Qlik intends all such forward-looking statements to be covered by the safe harbor provisions for forward-looking statements contained in Section 21E of the Exchange Act and the Private Securities Litigation Reform Act of 1995. Actual results may differ materially from those projected in such statements due to various factors, including but not limited to: risks and uncertainties inherent in our business; our ability to attract new customers and retain existing customers; our ability to effectively sell, service and support our products; our ability to manage our international operations; our ability to compete effectively; our ability to develop and introduce new products and add-ons or enhancements to existing products; our ability to continue to promote and maintain our brand in a cost-effective manner; our ability to manage growth; our ability to attract and retain key personnel; the scope and validity of intellectual property rights applicable to our products; adverse economic conditions in general and adverse economic conditions specifically affecting the markets in which we operate; and other risks and uncertainties more fully described in Qlik's publicly available filings with the Securities and Exchange Commission. Past performance is not necessarily indicative of future results. The forward-looking statements included in this presentation represent Qlik's views as of the date of this presentation. Qlik anticipates that subsequent events and developments will cause its views to change. Qlik undertakes no intention or obligation to update or revise any forward-looking statements, whether as a result of new information, future events or otherwise. These forward-looking statements should not be relied upon as representing Qlik's views as of any date subsequent to the date of this presentation.

This Presentation should be read in conjunction with Qlik's periodic reports filed with the SEC (SEC Information), including the disclosures therein of certain factors which may affect Qlik's future performance. Individual statements appearing in this Presentation are intended to be read in conjunction with and in the context of the complete SEC Information documents in which they appear, rather than as stand-alone statements. **This presentation is intended to outline our general product direction and should not be relied on in making a purchase decision, as the development, release, and timing of any features or functionality described for our products remains at our sole discretion.**

© 2014 QlikTech International AB. All rights reserved. Qlik®, QlikView®, QlikTech®, and the QlikTech logos are trademarks of QlikTech International AB which have been registered in multiple countries. Other marks and logos mentioned herein are trademarks or registered trademarks of their respective owners.

La force des chiffres

- Leader reconnu sur le marché, avec **33 000 clients** dans 105 pays.
- Un vaste réseau de plus de **1 700 partenaires**.
- Une communauté particulièrement active qui s'appuie sur l'expertise de plus de **100 000 membres**.

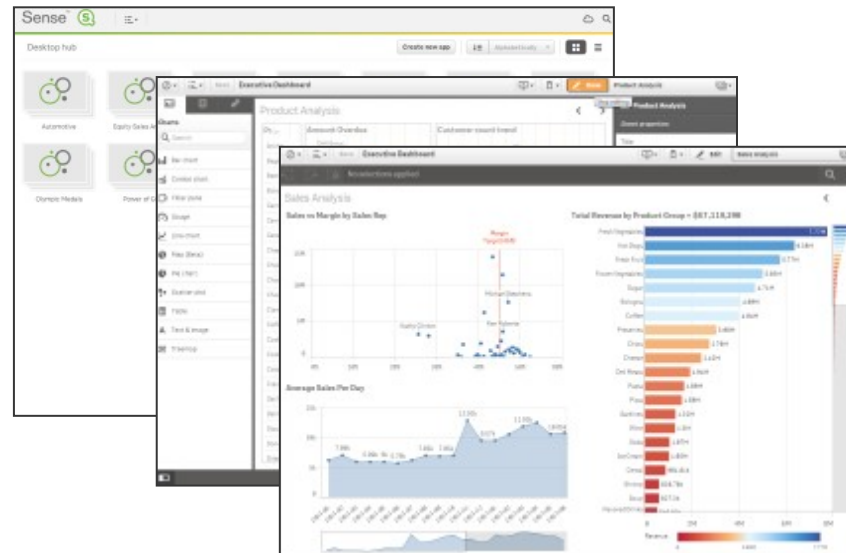


Les solutions d'analyse de données de Qlik accélèrent l'adoption des analyses basées sur la donnée en s'appuyant sur l'exploration naturelle et la découverte de perspectives.

Qlik Sense



Qlik® Sense – La nouvelle génération d'analyses visuelles



Qlik Sense est une application de visualisation de données et d'analyses en libre-service de nouvelle génération, qui permet aux utilisateurs métier de créer facilement et de manière intuitive un vaste choix de visualisations flexibles et interactives, qui stimulent l'exploration et la découverte.

Qlik Sense – Libérez votre intuition

Grâce au moteur éprouvé d'indexation de données associatives QIX, Qlik Sense apporte :

- Une expérience innovante en matière de visualisation et de découverte en libre-service
- Des recherches intelligentes et une exploration associative
- Une visualisation avancée des données
- Des capacités de création par glisser-déposer conduites par l'utilisateur
- La collaboration et le data storytelling
- Une mobilité inégalée
- Des capacités de développement personnalisé à la pointe de la technologie
- Des capacités d'intégration de données puissantes
- Des capacités et des performances adaptées aux besoins de contrôle des entreprises



Moteur QIX d'indexation associative de données

- Un moteur breveté et éprouvé de deuxième génération, basé sur la technologie au cœur du fonctionnement des produits de Qlik au cours de ces dix dernières années
- Une indexation associative de données et des calculs dynamiques qui donnent aux utilisateurs les moyens d'explorer les données de manière naturelle en faisant appel à leur intuition
- Une découverte de relations dans des jeux de données complexes issus de sources multiples qui resteraient dans l'ombre en utilisant des approches d'exploration hiérarchique ou basée sur des requêtes



Product	Country	Region	Customer
Bike Shorts	Canada	Europe	YouFuture
Bike Racks	France	North America	ySecret
Bike Stands	Germany	APAC	Zentrum für Interakt...
Bottles and Capses	United Kingdom		Zephyr
Bottom Brackets	United States		Zero Assumption Rec...
Brakes	Australia		Zero G

L'utilisateur bénéficie de toute la richesse de cette exploration à chaque sélection ou recherche, ce qui lui permet d'accroître sa connaissance et de passer à la question suivante.

Une valeur pour **tous les usages**

Usage personnel

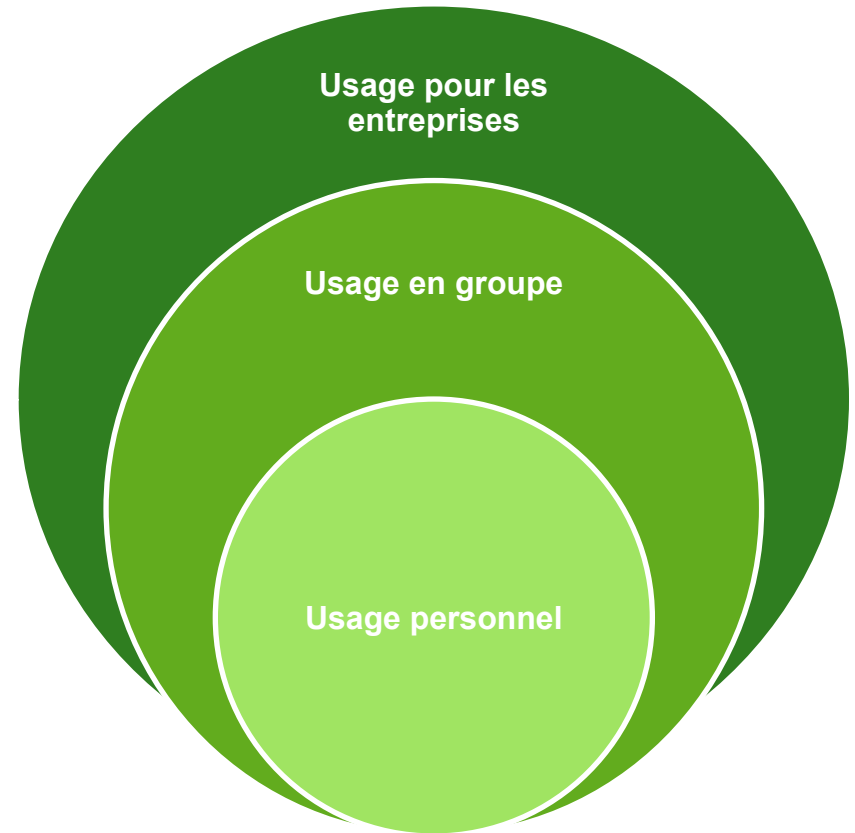
Visualisation et découverte en libre-service

Usage en groupe

Partage de connaissances et de perspectives

Usage pour les entreprises

Une adoption étendue et une administration intelligente



Usage **personnel** – Visualisation et découverte en libre-service


Exploration et découverte



Poser des questions et explorer les informations pour comprendre causes et conséquences

- Expérience utilisateur à la pointe de l'innovation
- Recherches globales intelligentes
- Exploration associative
- Navigation avancée

Visualisation des données



S'appuyer sur des visualisations de grande qualité et des synthèses pour révéler le sens des données

- Bibliothèque graphique étendue
- Interactivité visuelle
- Visualisations intelligentes

Création conduite par l'utilisateur



Concevoir rapidement des visualisations pertinentes en libre-service

- Création par glisser-déposer
- Création de bibliothèques et conception progressive
- Chargement rapide de données

Usage en **groupe** – Partage de connaissances et de perspectives

Collaboration



Partager des analyses entre équipes pour prendre de meilleures décisions en groupe

- Hub d'informations
- Création collaborative
- Qlik Cloud

Communication



Mieux communiquer ses résultats et convaincre son public

- Storytelling

Mobilité



Explorer, analyser et collaborer partout et tout le temps dès qu'une question surgit

- Création et analyse mobiles
- Interface utilisateur tactile avancée
- Responsive design
- Mode petits périphériques

Usage pour les entreprises – Une adoption étendue et une administration intelligente

Développement d'applications



Créer rapidement et efficacement des applications d'analyses visuelles à l'aide de Qlik Sense

- Développement rapide d'API
 - Analyses embarquées
 - Extensions personnalisées
 - Intégration puissante de données issues de différentes sources
 - Direct Discovery
-

Administration et gouvernance



Fonctions centralisées d'administration et de gouvernance pour les déploiements simples ou complexes de petite et de grande envergure

- Console d'administration Qlik
 - Monitoring Qlik Sense
 - Console de déploiement
 - Gouvernance des données
-

Sécurité et évolutivité



Garantir la sécurité des données et des applications, ainsi qu'un déploiement fiable et adapté

- Sécurité centralisée basée sur des règles
- Réduction dynamique des données
- Architecture unifiée basée sur un navigateur
- Architecture évolutive et souple

Points clés

- La visualisation est un outil puissant, Qlik Sense fournit des capacités inédites dans ce domaine
- Des fonctionnalités d'exploration et de recherche sans équivalent
- La création de visualisations est accessible à tous grâce au glisser-déposer, sans utilisation de script
- Des fonctionnalités de partage par le Hub et le Cloud
- Un mode storytelling interactif avec des liens vers des données à jour pour consolider la communication
- Un produit intrinsèquement optimisé pour des usages mobiles et tactiles adaptés aux supports en toute transparence
- Une valeur ajoutée tirée des extensions et du développement d'applications personnalisées
- Une vue d'ensemble grâce à une intégration puissante de sources de données disparates
- En réponse aux exigences des grandes entreprises, des fonctionnalités qui permettent à l'IT de garder le contrôle
- Puissance et performance grâce au moteur d'indexation associative de données QIX

Qlik Sense - Versions du logiciel



Qlik Sense Desktop

- Version monoposte Windows de Qlik Sense,
- Inclut toutes les fonctionnalités pour l'expérience utilisateur et la création de visualisations,
- Partage de fichiers local,
- Export vers Qlik Sense Cloud,
- Téléchargement gratuit, aucune limitation sur les applications et le partage de fichiers



Qlik Cloud

- Nouvelle plateforme internet de Qlik pour les services en environnement cloud,
- Le service de base comprend le partage des applications de visualisation créées à partir de Qlik Sense Desktop (la création des applications sur le cloud est actuellement impossible),
- Moteur de recherche intégré,
- Mode Web, accès à partir de n'importe quel type de terminal



Qlik Sense

- Version complète de Qlik Sense
- Déploiement sur serveurs privés ou cloud internet
- Toute l'expérience utilisateur au sein d'un seul et unique logiciel
- Fonctionnalités de collaboration et de mobilité
- API développeur
- Déploiements d'entreprise
- Modèle de licences par jetons (token)

Qlik Sense - Versions du logiciel



Qlik Sense Desktop

- Version monoposte Windows de Qlik Sense,
- Inclut toutes les fonctionnalités pour l'expérience utilisateur et la création de visualisations,
- Partage de fichiers local,
- Export vers Qlik Sense Cloud,
- Téléchargement gratuit, aucune limitation sur les applications et le partage de fichiers



Qlik Cloud

- Nouvelle plateforme internet de Qlik pour les services en environnement cloud,
- Le service de base comprend le partage des applications de visualisation créées à partir de Qlik Sense Desktop (la création des applications sur le cloud est actuellement impossible),
- Moteur de recherche intégré,
- Mode Web, accès à partir de n'importe quel type de terminal



Qlik Sense

- Version complète de Qlik Sense
- Déploiement sur serveurs privés ou cloud internet
- Toute l'expérience utilisateur au sein d'un seul et unique logiciel
- Fonctionnalités de collaboration et de mobilité
- API développeur
- Déploiements d'entreprise
- Modèle de licences par jetons (token)



Merci

